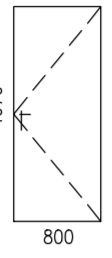
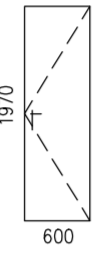
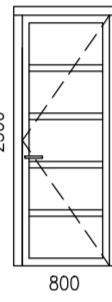
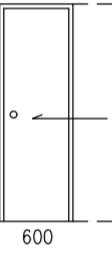
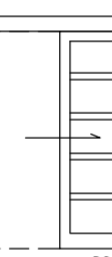
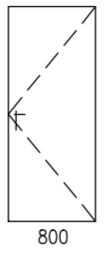
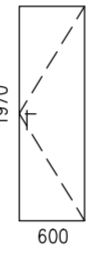
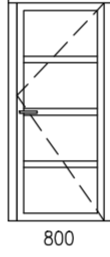
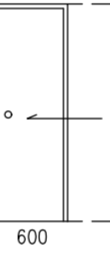


VÝPIS VÝROBKŮ – DVEŘE – 2. NP – SEKCE E

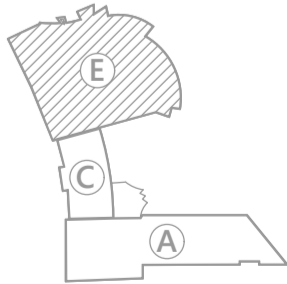
| OZN. | ROZMĚRY (mm) | SCHEMA | POČET KS | | POPIS | KOVÁNÍ |
|------|-----------------|---|----------|----|---|--|
| | | | L | P | | |
| E.11 | 800/1970 |  | 14 | 15 | <ul style="list-style-type: none">- DVEŘE VNITŘNÍ HLADKÉ CPL S OBLOU HRANOU, JEDNOKŘÍDOVÉ, PLNÉ, HLADKÉ, OTEVÍRAVÉ, BEZFALCOVÉ- PROVEDENÍ S VIDITELNÝMI PANTY- POVRCH BILÁ, DŘEVĚNÝ PŮR- RAM DVEŘÍ Z MASIVNÍHO DŘEVA- VÝPLŇ Z ODLEHČENÉ DTD DESKY- ZVUKOVÝ OTULIM 37 dB, MECHANICKÝ PRAH (PADACÍ LÍŠŤA)- POŽÁRNÍ ODOLNOST EI 30 DP3-C KOMPLETNÍHO VÝROBKU VČETNĚ ZÁRUBNĚ, ZABUDOVANÉHO SAMOZAVÍRAČE A KARTOVÉHO ZÁMKU- KOVÁNÍ ROZETOVÉ NEREZ OBJEKTIVĚ DŮŽICKÉ TR. 4- ZÁRUBEŇ URČENA PRO PŘÍMÉ ZAZDÍVÁNÍ DO ZDIVA- VÝROBNA Z KVALITNÍHO ŽÁROVÉ POZINK. PLECHU TL. 1,5 MM S PODLAHOVÝM ZAPUŠTĚNÍM 30 MM, TL. ZDIVA 100 MM S PODLAHOVÝM ZAPUŠTĚNÍM 30 MM, TL. ZDIVA 100 MM | <ul style="list-style-type: none">- KARTOVÝ ZÁMEK ZAHRNÚJÍCÍ:- DVEŘNÍ KOVÁNÍ PROVEDENÍ MATNÝ CHROM A1- ELEKTRONIKU SE ČTEČKOU RFID- ZADLABACÍ ZÁMEK AUTOMATIC DEADBOLT – DLE PŘÍLOHY- ELEKTRONICKÁ JEDNOTKA VČETNĚ KOVÁNÍ-1.ADM01.000- ZÁMEK ZADLABACÍ-AUTOMATIC DEADBOLT-1.5A504.60.0- MONTÁŽNÍ MATERIÁL 1074570XX- CYLINDRICKÁ VLOŽKA C 2000 10G30406600KB- TŘI PANTY – NIKL- SKRYTÝ SAMOZAVÍRAČ S FREZOVÁNÍM S VEŠKERÝM PŘÍSLUŠENSTVÍM |
| E.14 | 600/1970 |  | 2 | 5 | <ul style="list-style-type: none">- DVEŘE VNITŘNÍ HLADKÉ CPL S OBLOU HRANOU, JEDNOKŘÍDOVÉ, PLNÉ, HLADKÉ, OTEVÍRAVÉ- POVRCH BILÁ, DŘEVĚNÝ PŮR- RAM DVEŘÍ Z MASIVNÍHO DŘEVA- VÝPLŇ Z ODLEHČENÉ DTD DESKY- KOVÁNÍ ROZETOVÉ NEREZ OBJEKTIVĚ DŮŽICKÉ TR. 4- ZÁRUBEŇ URČENA PRO PŘÍMÉ ZAZDÍVÁNÍ DO ZDIVA- VÝROBNA Z KVALITNÍHO ŽÁROVÉ POZINK. PLECHU TL. 1,5 MM S PODLAHOVÝM ZAPUŠTĚNÍM 30 MM, TL. ZDIVA 100 MM | <ul style="list-style-type: none">- ROZETOVÉ – MATNÝ NEREZ WC ZÁMEK- TŘI PANTY |
| E.19 | 800/2300 |  | - | 1 | <ul style="list-style-type: none">- DVEŘE VNITŘNÍ HLADKÉ CPL S OBLOU HRANOU, JEDNOKŘÍDOVÉ, ČÁSTEČNĚ PROSKLENÉ, HLADKÉ, OTEVÍRAVÉ- POVRCH BILÁ, DŘEVĚNÝ PŮR- RAM DVEŘÍ Z MASIVNÍHO DŘEVA- VÝPLŇ Z ODLEHČENÉ DTD DESKY- ZASKLENÍ BEZPEČNOSTNÍM SKLEM – ČÍRÉ- KOVÁNÍ ROZETOVÉ NEREZ OBJEKTIVĚ DŮŽICKÉ TR. 4- OBLOŽKOVÁ ZÁRUBEŇ CPL S OBLOU HRANOU DTTTO POVRCH DVEŘÍ PRO PŘÍČKU 100 MM | <ul style="list-style-type: none">- ROZETOVÉ – MATNÝ NEREZ KLIKA – KLIKA- ZÁMEK S CYLINDRICK. VLOŽKOU- TŘI PANTY – NIKL |
| E.XX | 600/1970 |  | 22 | - | <ul style="list-style-type: none">- DVEŘE VNITŘNÍ HLADKÉ CPL S OBLOU HRANOU, JEDNOKŘÍDOVÉ, PLNÉ, HLADKÉ- POSUVNÉ DO DVEŘNÍHO POUZDRA- POVRCH BILÁ, DŘEVĚNÝ PŮR- RAM DVEŘÍ Z MASIVNÍHO DŘEVA- VÝPLŇ Z ODLEHČENÉ DTD DESKY- OBLOŽKOVÁ ZÁRUBEŇ DTTTO POVRCH DVEŘÍ, PRO PŘÍČKU 125 MM- STAVEBNÍ POUZDRO O SÍLE 100 MM PRO DOKONČENOU SDK PŘÍČKU TL. 125 MM PRO DVEŘE 600x1970 MM- VELIKOST STAVEBNÍHO OTVORU 1345x2060 MM | <ul style="list-style-type: none">- MUŠLE – MATNÝ NEREZ BEZ OSTRÝCH HRAN WC ZÁMEK |
| E.YY | 800/1970 |  | - | 8 | <ul style="list-style-type: none">- DVEŘE VNITŘNÍ HLADKÉ CPL S OBLOU HRANOU, JEDNOKŘÍDOVÉ, ČÁSTEČNĚ PROSKLENÉ, HLADKÉ,- POSUVNÉ NA STĚNU- POVRCH BILÁ, DŘEVĚNÝ PŮR- RAM DVEŘÍ Z MASIVNÍHO DŘEVA- VÝPLŇ Z ODLEHČENÉ DTD DESKY- ZASKLENÍ BEZPEČNOSTNÍM SKLEM – ČÍRÉ- GARNÝZ S POJEZDOVOU LÍŠŤOU A DORAZOVÝMI SLOUPKY- POJEZDOVÁ KOLEČKA, ZARÁŽKA A PODLAHOVÉ VEDENÍ | <ul style="list-style-type: none">- MUŠLE – MATNÝ NEREZ BEZ OSTRÝCH HRAN- ZÁMEK S CYLINDRICK. VLOŽKOU |

VEŠKERÉ PRVKY VYBAVENÍ INTERIÉRŮ MUSÍ BÝT VZORKOVÁNY A SCHVÁLENY AUTOREM NÁVRHU INTERIÉRU A INVESTOREM
ODSTÍN ZÁRUBNĚ BUDE SHODNÝ S ODSÍNĚM VYBRANÝCH DVEŘÍ A SCHVÁLEN AUTOREM NÁVRHU INTERIÉRU A INVESTOREM
ŠÍŘKA ZÁRUBNÍ BUDE ODPOVÍDAT SKUTEČNĚ TLOUŠŤCE PŘÍČKY, VE KTERÉ BUDOU ZÁRUBNĚ ZABUDOVANÉ
NUTNO PŘESNĚ DOMĚŘIT SKUTEČNÉ ROZMĚRY PŘED VÝROBOU VŠECH JEDNOTLIVÝCH PRVKŮ PO PROVEDENÍ STAVEBNÍCH PRACÍ !!!

VÝPIS VÝROBKŮ – DVEŘE – 3. NP – SEKCE E

| OZN. | ROZMĚRY (mm) | SCHEMA | POČET KS | | POPIS | KOVÁNÍ |
|------|-----------------|---|----------|----|---|--|
| | | | L | P | | |
| E.11 | 800/1970 |  | 5 | 10 | <ul style="list-style-type: none">- DVEŘE VNITŘNÍ HLADKÉ CPL S OBLOU HRANOU, JEDNOKŘÍDOVÉ, PLNÉ, HLADKÉ, OTEVÍRAVÉ, BEZFALCOVÉ- PROVEDENÍ S VIDITELNÝMI PANTY- POVRCH BILÁ, DŘEVĚNÝ PŮR- RAM DVEŘÍ Z MASIVNÍHO DŘEVA- VÝPLŇ Z ODLEHČENÉ DTD DESKY- ZVUKOVÝ OTULIM 37 dB, MECHANICKÝ PRAH (PADACÍ LÍŠŤA)- POŽÁRNÍ ODOLNOST EI 30 DP3-C KOMPLETNÍHO VÝROBKU VČETNĚ ZÁRUBNĚ, ZABUDOVANÉHO SAMOZAVÍRAČE A KARTOVÉHO ZÁMKU- KOVÁNÍ ROZETOVÉ NEREZ OBJEKTIVĚ DŮŽICKÉ TR. 4- ZÁRUBEŇ URČENA PRO PŘÍMÉ ZAZDÍVÁNÍ DO ZDIVA- VÝROBNA Z KVALITNÍHO ŽÁROVÉ POZINK. PLECHU TL. 1,5 MM S PODLAHOVÝM ZAPUŠTĚNÍM 30 MM, TL. ZDIVA 100 MM | <ul style="list-style-type: none">- KARTOVÝ ZÁMEK ZAHRNÚJÍCÍ:- DVEŘNÍ KOVÁNÍ PROVEDENÍ MATNÝ CHROM A1- ELEKTRONIKU SE ČTEČKOU RFID- ZADLABACÍ ZÁMEK AUTOMATIC DEADBOLT – DLE PŘÍLOHY- ELEKTRONICKÁ JEDNOTKA VČETNĚ KOVÁNÍ-1.ADM01.000- ZÁMEK ZADLABACÍ-AUTOMATIC DEADBOLT-1.5A504.60.0- MONTÁŽNÍ MATERIÁL 1074570XX- CYLINDRICKÁ VLOŽKA C 2000 10G30406600KB- TŘI PANTY – NIKL- SKRYTÝ SAMOZAVÍRAČ S FREZOVÁNÍM S VEŠKERÝM PŘÍSLUŠENSTVÍM |
| E.14 | 600/1970 |  | 1 | 3 | <ul style="list-style-type: none">- DVEŘE VNITŘNÍ HLADKÉ CPL S OBLOU HRANOU, JEDNOKŘÍDOVÉ, PLNÉ, HLADKÉ, OTEVÍRAVÉ- POVRCH BILÁ, DŘEVĚNÝ PŮR- RAM DVEŘÍ Z MASIVNÍHO DŘEVA- VÝPLŇ Z ODLEHČENÉ DTD DESKY- KOVÁNÍ ROZETOVÉ NEREZ OBJEKTIVĚ DŮŽICKÉ TR. 4- ZÁRUBEŇ URČENA PRO PŘÍMÉ ZAZDÍVÁNÍ DO ZDIVA- VÝROBNA Z KVALITNÍHO ŽÁROVÉ POZINK. PLECHU TL. 1,5 MM S PODLAHOVÝM ZAPUŠTĚNÍM 30 MM, TL. ZDIVA 100 MM | <ul style="list-style-type: none">- ROZETOVÉ – MATNÝ NEREZ WC ZÁMEK- TŘI PANTY |
| E.21 | 800/1970 |  | 1 | - | <ul style="list-style-type: none">- DVEŘE VNITŘNÍ HLADKÉ CPL S OBLOU HRANOU, JEDNOKŘÍDOVÉ, ČÁSTEČNĚ PROSKLENÉ, HLADKÉ, OTEVÍRAVÉ- POVRCH BILÁ, DŘEVĚNÝ PŮR- RAM DVEŘÍ Z MASIVNÍHO DŘEVA- VÝPLŇ Z ODLEHČENÉ DTD DESKY- ZASKLENÍ BEZPEČNOSTNÍM SKLEM – ČÍRÉ- KOVÁNÍ ROZETOVÉ NEREZ OBJEKTIVĚ DŮŽICKÉ TR. 4- OBLOŽKOVÁ ZÁRUBEŇ CPL S OBLOU HRANOU DTTTO POVRCH DVEŘÍ PRO PŘÍČKU 100 MM | <ul style="list-style-type: none">- ROZETOVÉ – MATNÝ NEREZ KLIKA – KLIKA- ZÁMEK S CYLINDRICK. VLOŽKOU- TŘI PANTY – NIKL |
| E.XX | 600/1970 |  | 11 | - | <ul style="list-style-type: none">- DVEŘE VNITŘNÍ HLADKÉ CPL S OBLOU HRANOU, JEDNOKŘÍDOVÉ, PLNÉ, HLADKÉ- POSUVNÉ DO DVEŘNÍHO POUZDRA- POVRCH BILÁ, DŘEVĚNÝ PŮR- RAM DVEŘÍ Z MASIVNÍHO DŘEVA- VÝPLŇ Z ODLEHČENÉ DTD DESKY- OBLOŽKOVÁ ZÁRUBEŇ DTTTO POVRCH DVEŘÍ, PRO PŘÍČKU 125 MM- STAVEBNÍ POUZDRO O SÍLE 100 MM PRO DOKONČENOU SDK PŘÍČKU TL. 125 MM PRO DVEŘE 600x1970 MM- VELIKOST STAVEBNÍHO OTVORU 1345x2060 MM | <ul style="list-style-type: none">- MUŠLE – MATNÝ NEREZ BEZ OSTRÝCH HRAN WC ZÁMEK |

VEŠKERÉ PRVKY VYBAVENÍ INTERIÉRŮ MUSÍ BÝT VZORKOVÁNY A SCHVÁLENY AUTOREM NÁVRHU INTERIÉRU A INVESTOREM
ODSTÍN ZÁRUBNĚ BUDE SHODNÝ S ODSÍNĚM VYBRANÝCH DVEŘÍ A SCHVÁLEN AUTOREM NÁVRHU INTERIÉRU A INVESTOREM
ŠÍŘKA ZÁRUBNÍ BUDE ODPOVÍDAT SKUTEČNĚ TLOUŠŤCE PŘÍČKY, VE KTERÉ BUDOU ZÁRUBNĚ ZABUDOVANÉ
NUTNO PŘESNĚ DOMĚŘIT SKUTEČNÉ ROZMĚRY PŘED VÝROBOU VŠECH JEDNOTLIVÝCH PRVKŮ PO PROVEDENÍ STAVEBNÍCH PRACÍ !!!



SEKCE SP-E

| | | | | |
|-------|-------|-------|--------|--|
| Změny | | | | |
| Číslo | Popis | Datum | Podpis | |

| | | | |
|--|---|--|--|
|  J.Hradec s.r.o. Jarošovská 753/II Jindřichův Hradec tel.: 384 371 021 www.jhgh.cz e-mail: spulak@jghh.cz | Vedoucí projektu: ING. SPULÁK MILAN Autorizovaný inženýr pro pozemní stavby Registr. v ČKAIT č. 0100074 | Kreslil: Ing. Marek Musil Kontrola: Ing. Milan Špulák | Investor: Státní lázeň Třeboň s.r.o. Obec: Třeboň |
| | Alce: OPRAVA STÁVAJÍCÍCH POKOJŮ BERTINÝCH LÁZNÍ TŘEBOŇ | Obsah: VÝPIS VÝROBKŮ-DVEŘE-SEKCE E | Stupeň PD: pro provedení stavby |
| | Datum: III.2018 Arch. č.: 16_047 Měřítko: 1:50 Formát: 6x44 | č.výkresu: D.1.1 D-1.03 | č.parč: |
| | | | |